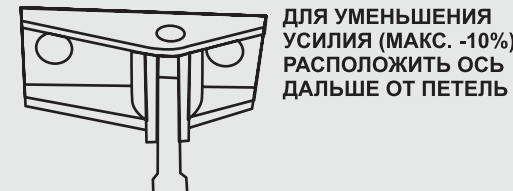


Инструкция по установке



dormakaba

dormakaba Group
Hofwisenstrasse 24
8153 Rümliang, Switzerland
www.dormakaba.com

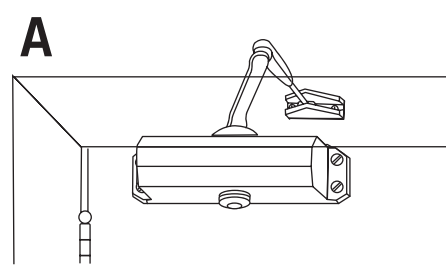
Представительство в Евразии:
ООО «дормакэба Евразия»
Россия, Москва, 117036, ул. Дмитрия Ульянова, 7а
info@tdormakaba.com www.dormakaba.com/ru-ru
8-800-250-15-76

Шаблон для установки доводчика на дверном полотне со стороны петель

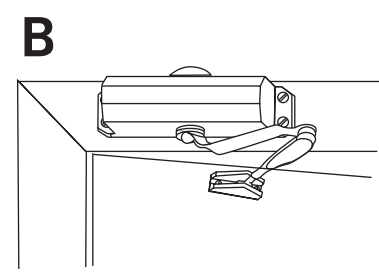


ВАРИАНТЫ УСТАНОВКИ

- A – Стандартный (на дверное полотно со стороны петель)
B – На коробку двери со стороны, противоположной петлям



Важно! Корпус доводчика всегда монтируется регулировочными клапанами к петлям.



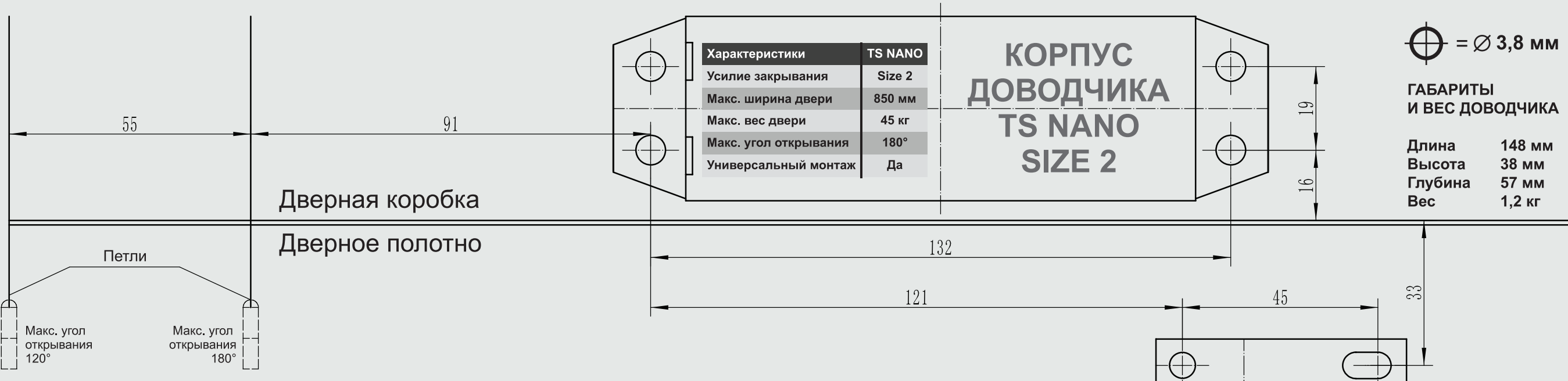
НЕОБХОДИМЫЙ ИНСТРУМЕНТ

Дрель, сверло диаметром 3,8 мм, плоская и крестовая отвёртки, крепеж, соответствующий материалу и конструкции двери (в т.ч. подходящие резьбовые заклёпки с винтами и инструмент для их установки для дверей из металлического профиля или с обшивкой из тонколистового металла)

ПОРЯДОК УСТАНОВКИ (1–6)

- Расположите шаблон согласно выбранному варианту монтажа в верхней части двери как показано на рисунке и наметьте крепёжные отверстия острым предметом (шурупом). Просверлите отверстия и закрепите корпус доводчика на полотне двери.
- Разъедините части стандартного складного рычага с помощью отвёртки.
- Установите нерегулируемую часть складного рычага на шпindel доводчика и закрепите винтом из комплекта крепежа.
- Закрепите регулируемую часть складного рычага на коробке двери и отрегулируйте длину таким образом, чтобы она в соединении со второй частью рычага находилась под прямым углом к коробке закрытой двери.
- Соедините части складного рычага между собой и затяните стопорную гайку регулируемой части. Усилие открывания можно отрегулировать в небольших пределах увеличивая длину регулируемой части.
- Отрегулируйте скорость закрытия и дохлопа, чтобы дверь плавно закрывалась за 3-5 с, не допуская значительного перепада между двумя скоростями.

Шаблон для установки доводчика на дверной коробке со стороны, противоположной петлям



ГАБАРИТЫ И ВЕС ДОВОДЧИКА

Длина 148 мм
Высота 38 мм
Глубина 57 мм
Вес 1,2 кг



Паспорт качества на дверной доводчик dormakaba TS Nano

dormakaba

- Срок службы дверного доводчика dormakaba TS Nano (далее Доводчик) и гарантия.**
 - Срок службы Доводчика по определению Закона РФ «О защите прав потребителей» составляет 5 (пять) лет с даты изготовления. Обязательной сертификации не подлежит.
 - По истечению срока службы Доводчика его дальнейшая эксплуатация возможна при условии, что он находится в технически исправном состоянии и его исправность на периодической основе подвергается проверке (не реже одного раза в год).
 - ООО «дормакэба Евразия» гарантирует исправную работу Доводчиков в штатных режимах и устанавливает гарантийный срок в течение 2-х лет с даты поставки Доводчика первому клиенту или гарантийный ресурс 400 000 циклов в зависимости от того, что наступит ранее.
 - Подтверждением даты начала исчисления гарантийного срока является подписанный акт приёма-передачи между потребителем и авторизованным партнёром изготовителя либо подписанная товарная накладная.
- Гарантийное покрытие**
 - Настоящая гарантия действует в отношении Доводчиков, проданных физическим и юридическим лицам и находящихся в эксплуатации на территории Таможенного союза.
 - Предметом гарантии является пригодность Доводчиков к использованию по назначению в соответствии с заявленными потребительскими свойствами.
 - Завод-изготовитель несёт обязательство применять наиболее пригодные для обеспечения заявленного качества материалы и технологии для изготовления своей продукции. В течение гарантийного срока компания ООО «дормакэба Евразия» обязуется устранять неисправности, вызванные дефектами изготовления, за свой счёт и своими средствами. При невозможности устранения производственных дефектов неисправное изделие заменяется новым.
 - Гарантийные обязательства не покрывают неисправности и недостатки, вызванные действием нормального износа при эксплуатации.
 - Гарантийные обязательства действительны при своевременном и правильном выполнении планового технического обслуживания и регулировок Доводчика в соответствии с предписаниями изготовителя.
- Гарантийные обязательства не распространяются на:**
 - Повреждения защитного покрытия вследствие внешних воздействий: сколов, царапин, эрозии, естественного истирания по местам контакта сопрягаемых деталей.
 - Детали и узлы, вышедшие из строя по причине естественного износа или выработки установленного ресурса.
 - Повреждения, вызванные механическими, химическими, термическими или иными внешними воздействиями, не предусмотренными условиями нормальной эксплуатации Доводчика.
- Гарантийные обязательства изготовителя теряют силу при возникновении одного из следующих обстоятельств:**
 - Применение Доводчика не по прямому назначению, нарушение требований изготовителя к монтажу (в т.ч. отказ от обязательного использования при установке доводчика на двери из металлического профиля или двери с обшивкой из тонколистового металла резьбовых заклёпок) и регулировке, использование в условиях непредписанной изготовителем окружающей среды.
 - Самовольная разборка и внесение изменений в конструкцию Доводчика.
 - Механические силовые воздействия в направлении закрытия двери, вызывающие недопустимое повышение давления масла.
 - Нарушения предписаний изготовителя по соответствию параметров и места установки двери характеристикам Доводчика.